De Shetlandpony.

Algemene informatie

Mannetje = hengst
Vrouwtje = merrie
Baby = veulen
1 jarige pony = enter
2 jarige pony = twenter
Ruin = gecastreerde hengst

Het duurt 11 maanden voordat er een veulen geboren wordt.

Afkomst

De shetlander is een van de meest bekende onder zijn soortgenoten, want hij behoort tot het kleinste en oudste ponyras van de wereld. De shetlander dankt zijn naam aan de eilandengroep die ten noorden van Schotland ligt. De Shetlandeilanden bestaan uit meer dan honderd kleine eilandjes. Het klimaat is er kil en de eilanden worden sinds het begin van hun bestaan geteisterd door storm, regen en wind. Met een gemiddelde temperatuur van twaalf graden in de maand juli, is van een echte zomer geen sprake.

De Shetlandpony is het enige ponyras, dat zich in deze slechte omstandigheden heeft kunnen handhaven. De Shetlandpony wist zich vrij goed aan deze weersomstandigheden aan te passen, door zichzelf een dikke vacht aan te meten. Volgens deskundigen heeft de kleine maat van de Shetlandpony te maken met de omstandigheden waarin zij decennia hebben geleefd. De korte beentjes, de kleine oortjes en het massieve lijf van de Shetlandpony, konden hem beschermen tegen het slechte weer.



Algemeen

In Nederland word sinds 1937 in stamboekverband met de Shetlandpony gefokt. Dus sinds die tijd worden de dieren geregistreerd en hun prestaties bij gehouden. Leden van het stamboek zijn meestal ook nog lid van een fokvereniging die per gebied onderverdeeld zijn. Ieder fokgebied heeft elk jaar een stamboek premiekeuring. Op de keuring worden er pony's in verschillende maat en leeftijds klasse beoordeeld.

Hoogte maten:

1. **– t/m 86 cm : mini maat.**
2. **87 t/m 92 cm : kleine maat.**
3. **93 t/m 98 cm : midden maat.**
4. **99 t/m 107 cm : grote maat.**

Primering:

De leeftijdscategorien zijn: veulens, enters, twenters en drie jaar en oudere merries. Als een pony aan de kwaliteitsnormen van het stamboek voldoet, zal de jury bij de aanbieding van een veulen een veulenpremie toekennen. Bij een eenjarige pony heet dat een enterpremie en bij een tweejarige een twenterpremie. Veulens worden in het veulenboek ingeschreven. Vanaf de driejarige leeftijd

kunnen merries met een veulenboek papier opgenomen worden in het stamboek. Aan pony's van drie tot twaalf jaar kan naar kwaliteit een derde, een tweede of een eerste premie worden toegekend.

Predicaten:

Daarnaast is het mogelijk om de predicaten; Kroon, Preferent, of het Superpreferentschap te behalen. Een combinatie van een IBOP A of AA met Kroon of Preferent geeft Elite. Een merrie of ruin die een IBOP A of AA heeft met een L-dressuurproef met min. 180 punten verdient het predicaat Prestatie.

Raskenmerken:

1. Type; Een typische Shetlandpony is een harmonieus en evenredig gebouwde pony, met goede verhoudingen tussen de romp en de benen. De verhouding tussen het lichaam een de benen is bij een volwassen pony ongeveer 50-50.

2. Beharing; De Shetlandpony heeft een dikke ruwe wintervacht. Hij heeft een dikke pak manen en een volle lange staart.

3. Voorhand; Onder voorhand word verstaan het hoofd, de hals en de schoft van een pony. Het hoofd mag niet te groot zijn, het moet de wereld inkijken met mooie kleine oortjes erop. De hals moet voldoende lengte bezitten en niet te diep uit de borst komen. De schoft moet voldoende ontwikkeld zijn en de schouder moet niet te stijl zijn, dus schuin geplaatst en goed aangesloten. Ook belangrijk is dat de schoft hoger is dan het kruis.

4. Middenhand; De middenhand is het stuk tussen de voor,- en achterhand. Dit moet passen in het geheel. Daarbij hoort lengte, diepte en breedte. De ribben dienen wat schuiner naar achter geplaatst te zijn.

5. Achterhand; De achterhand moet voldoende lang en iets hellend zijn. De dijen moeten voldoende lang en bespierd zijn. Eigenlijk moet het hele lichaam van de Shetlandpony goed bespierd zijn. Het kruis mag niet te kort zijn en moet mooi uitlopen op de staart.

6. Beenwerk; Het beenwerk moet evenredig aan het lichaam voldoende lengte en forsheid bezitten. De gewrichten, evenals de hoeven, moeten goed ontwikkeld zijn. De benen dien recht onder het lichaam te staan.

7. Beweging; De bewegingen van de Shetlandpony moeten ruim, vlot en krachtig zijn.

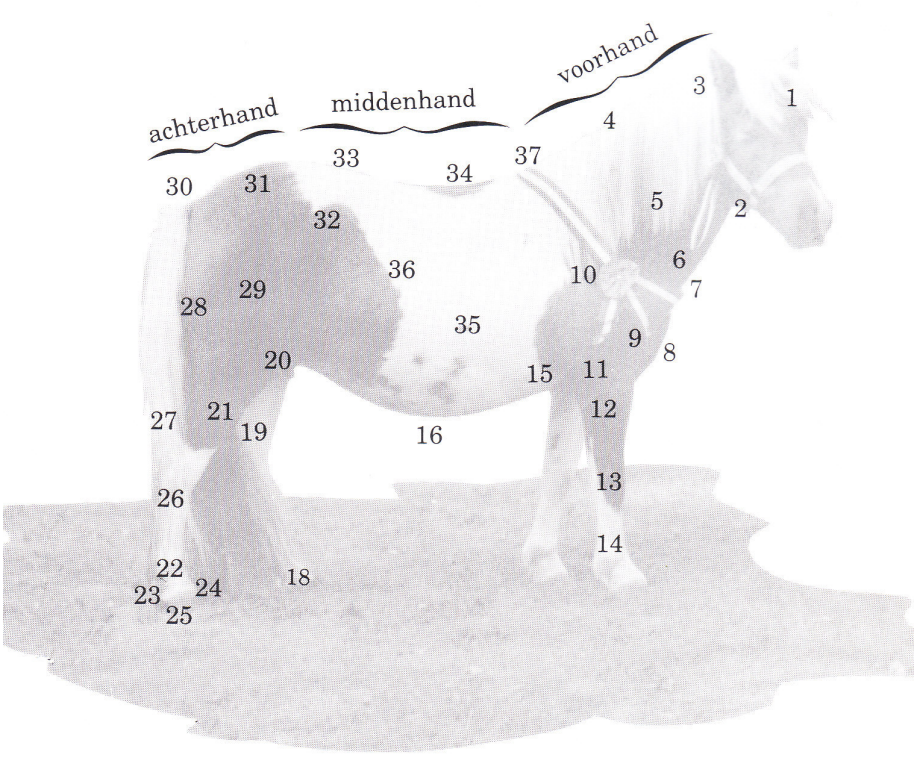

1. maantop; 2. kaak; 3. nek; 4. manenkam; 5. hals; 6. halsadergroef; 7. keelrand; 8. voorborst; 9. boeg; 10. schouder; 11. bovenarm; 12. onderarm; 13. knie; 14. pijp; 15. onderborst; 16. buik; 18. kroonrand; 19. sprong; 20. knie; 21. schenkel; 22. pijp; 23. kogel; 24. koot; 25. hoef; 26. hielhak; 27. staart; 28. broek; 29. dij; 30. staartinplant; 31. kruis; 32. heup; 33. lendenen; 34. rug; 35. ribben; 36. flank; 37. schoft.

Kleur

De shetlanpony komt in heel veel kleuren voor. Eigenlijk mag een shetlandpony alle kleuren hebben behalve de kleur appaloosa. De meest voorkomende kleuren zijn zwart en vos. In de mini maat komen de meeste kleuren voor, naarmate de pony's groter worden komen er minder kleuren voor. In de grote maat zijn de meeste pony's dan ook zwart met een paar vossen en bonten.

Een bonte pony kan elke kleur als basis hebben, zo zijn er ook schimmelbonten, isabelbonten etc.

Er zijn erg veel kleuren mogelijk bij de shetlandpony, daarom is het ook erg ingewikkeld om alle kleuren te onderscheiden en te benoemen. Een schimmel kan ook nog verschillende kleuren als basis hebben, bijvoorbeeld zwart, bruin of vos. Dan zijn er ook nog schimmels die naarmate ze ouder worden wit worden en schimmels die altijd grijs blijven. Ook de kleur vos heeft veel tinten, dit loopt uiteen van licht beige met witte manen en staart tot erg donker bruin, de

zogenoemde koffievos.

Daarbij komen nog vele aftekeningen zoals een kol, bles, snep, wit been of sokje.

Hieronder staan enkele voorbeelden van kleuren:

Zwart

vos

Zwartbont

Vosbont

Bruin

Schimmel

Isabel

Palomino

Valk

Bluedun



Cremedun

Appaloosa: Deze kleur mag niet voorkomen bij een shetlandpony!

Verzorging

De Shetlandpony heeft zijn populariteit voor een deel te danken aan de makkelijke en goedkope manier waarop hij verzorgt kan worden. Dit wil niet zeggen dat de Shet geen verzorging nodig heeft!

De vacht van de Shetlandpony bestaat uit een dikke wollige pak haren als onderlaag waar weer langere dekharen overheen vallen. De kou kan niet door de dubbele laag heen dringen en de regen glijdt langs de dekharen naar beneden. Het water komt nooit door de dikke onderlaag. Zo houdt de Shetlandpony zich droog en warm. De lange haren aan de benen (het behang) beschermen de Shetlandpony tegen takken, stenen en andere scherpe voorwerpen. De brede pluim haar boven aan de staart beschermd het kruis van de Shetlandpony om te voorkomen dat er

water tussen de benen van de pony loopt. Bij slecht weer staan Shetlanders meestal met het hoofd naar beneden en de achterhand richting de wind. De volle staart van de Shetlandpony houdt zo het meeste aan regen en kou tegen. Ook de haren in de oren en onder de kaak van de Shetlandpony hebben een beschermende functie tegen de kou.

Ook in de zomer zijn de haren heel belangrijk! Met zijn dikke staart zwiept de pony de insecten van zich af. De oog,- en neusharen beschermen deze gevoelige plekken tegen kleine beestjes. De vacht van de pony past zich in de zomer aan. Als de pony goed in conditie is verliest hij snel zijn wintervacht en word hij mooi glad!

Voeding;

Het valt niet altijd mee om een Shetlandpony het hele jaar in conditie te houden. Zomers worden ze vaak te vet omdat ze dan veel eiwitten binnen krijgen van het verse gras. Het gras waar ze het einde van de winter mee moeten doen is daarin tegen sober en bevat weinig energie. Het gevolg is dat de pony's weinig voeding binnen krijgen en daardoor snel veel kilo's kwijt raken. Het lastige is dat je dit niet altijd meteen ziet door de dikke wintervacht.

Of de pony bij gevoerd moet worden en hoeveel hangt vaak af van een aantal dingen. Is de pony dragend of zoogt het een veulen. Of is het een men,- of rijpony. De gene die de pony voert moet er kijk op hebben en de conditie van de pony goed in de gaten houden.

Een pony die goed in conditie is heeft een glanzende vacht, stralende ogen en een vlotte verharing in het voor,- en najaar. Een pony die te vet is , heeft meestal een dikke kap op de nek zitten en enorm veel vlees op de rug liggen. De pony mag

natuurlijk ook niet te mager zijn. Dit komt bij Shetlandpony's ook maar weinig voor. De ribbenkast mag wel gevoeld worden maar niet gezien.

Het is belangrijk dat de pony's vers voer en water krijgen. Het water dient helder te zijn. En het voer moet vers zijn, ook is het belangrijk dat het hooi fris ruikt. Schimmel en stof moeten uitgesloten zijn in het hooi.

Zomer; In de zomer is het belangrijk dat de Shetlandpony niet in al te vers gras loopt, hierdoor krijgen ze veel te veel eiwitten binnen en worden ze snel te vet. Het is ook niet de bedoeling dat ze op te kale grond lopen, vaak zie je dan dat ze grond of mest gaan eten. Hier kunnen ze ontzettend ziek van worden.

Winter; De Shetlandpony kan zich zolang het weiland er goed uitziet goed redden met het gras wat er staat. Als de pony een extra prestatie moet leveren, door het bijvoorbeeld zogen of dragen van een veulen is het wel belangrijk dat de pony bij gevoerd word. Goed hooi of kuilgras zijn de basis. Daarnaast kun je bijv. brokken bijvoeren. Bij een klein laagje sneeuw op de wei kan de pony zich goed redden, met zijn neus duwt hij de sneeuw weg om bij het gras te komen. Vriest het hard is het wel noodzakelijk de pony hooi bij te voeren.

Ontwormen; Ook is het belangrijk dat de Shetlandpony regelmatig word ontwormt. Een aantal keer per jaar is een vereiste! Wissel door het jaar heen met verschillende soorten wormenpasta. Dit is belangrijk omdat als ze altijd de zelfde pasta krijgen de wormen in de pony er imuum voor kunnen worden. Dan denk je de pony goed te ontwormen en het heeft eigenlijk helemaal geen zin.

Vitamines en mineralen; Een pony extra vitamine en minerale toedienen word vaak gedaan doormiddel van een liksteen in de wei te leggen. Hier zitten alle soorten vitamine en minerale in die een pony nodig heeft. Als een pony niet wil groeien of bijv. slecht uit de oude haren komt, kun je hem ook nog een vitaminespuit geven. Dit werkt vaak goed omdat het sneller in het lichaam word opgenomen.